



Sveriges statsskuld

30 november 2023

STATSSKULD

	Förändring från föregående månad	Utestående belopp, kr
A. Nominellt belopp, inkl. förvaltningstillgångar	-2 959 792 261	904 225 713 124
Upplupen inflationskompensation (uppräkningsbelopp)	1 490 244 633	58 612 126 163
Valutakurseffekter	-1 812 413 704	-1 523 259 219
B. Nominellt uppräknat belopp till aktuell valutakurs inkl. förvaltningstillgångar	-3 281 961 332	961 314 580 067
Förvaltningstillgångar, aktuell valutakurs	-5 428 268 744	17 767 164 485
Officiellt mått på statens bruttoskuld:		
C. STATSSKULD	-8 710 230 076	979 081 744 552

STATENS SKULD INKL. VIDAREUTLÅNING OCH FÖRVALTNINGSTILLGÅNGAR

	Förändring från föregående månad	Utestående belopp, kr
Vidareutlåning	-572 498 975	-2 680 554 569
Förvaltningstillgångar	5 428 268 744	-17 767 164 485
D. Statens skuld inklusive vidareutlåning och förvaltningstillgångar	-3 854 460 308	958 634 025 498

Statsskulden beräknas som värdet av utestående skuldinstrument, i huvudsak obligationer och statsskuldväxlar, vid rapporteringstidpunkten beräknat enligt fastlagda principer; se nedan. Inom ramen för skuldförvaltningen finns också vissa tillgångar. Det är medel som tillfälligt placeras på penningmarknaden till dess de används för att betala utgifter i statsbudgeten eller förfallande lån. Tillgångarna innebär att den reella skulden är mindre än summan av utestående skuldinstrument. I denna rapport presenteras både skulder och tillgångar eftersom vår ambition är att uppnå en rättvisande och transparent redovisning av statens skuldsättning.

Nominellt belopp (under A ovan) avser summan av de belopp som Riksgälden åtar sig att betala när ett skuldinstrument förfaller respektive erhåller vid förfall om det är frågan om en tillgång. Beloppet redovisas i kronor till valutakursen vid upplåningstillfället. Nästa steg i beräkningen av statsskulden (under B ovan) är att redovisa de nominella beloppen till aktuell valutakurs och lägga till upplupen inflationskompensation avseende utestående reala statsobligationer (Uppräknat belopp). Dessa mått visar statens skuld när hänsyn tas till de tillgångar som hanteras inom skuldförvaltningen.

Det officiella måttet på statsskulden (under C ovan) är definierat utifrån principer fastlagda på EU-nivå. Det redovisar statens bruttoskuld, utan hänsyn till tillgångar. För att ta fram det måttet adderas finansiella förvaltningstillgångar till måttet B.

Riksgälden redovisar även "Statens skulder inklusive vidareutlåning och förvaltningstillgångar" (under D ovan). Här inkluderas inte bara förvaltningstillgångar utan även vissa andra finansiella tillgångar, nämligen vidareutlåning till Riksbanken och utländska stater. Detta mått används i styrningen av statsskulden enligt riktlinjer som beslutas av regeringen och i vår interna riskhantering. Vidareutlåning utgör en fordran för staten, men är inte på samma sätt som tillgångar i penningmarknaden tillgänglig för betalning av statens utgifter.

Skulder redovisas med positivt tecken samt tillgångar med negativt. Förändring avser förändring av det nominella beloppet från föregående månad. Redovisningen är baserad på affärsdag. Notera dock att utgivnings- och förfallodag avser likviddag.

KAPITALMARKNAD

Statsobligationer

Obligation	Utgivningsdag	Löptid	Duration		Förändring	Nominellt belopp, kr
SGB 1057 1.5% 13 Nov 23	2012-10-22	-	-		-103 135 000 000	0
SGB 1058 2.5% 12 May 25	2014-02-03	1,4	1,4		1 500 000 000	83 126 000 000
SGB 1059 1.0% 12 Nov 26	2015-05-22	3,0	2,9		0	83 914 000 000
SGB 1060 0.75% 12 May 28	2017-01-27	4,5	4,4		0	75 013 000 000
SGB 1061 0.75% 12 Nov 29	2018-06-01	6,0	5,8		0	68 339 000 000
SGB 1062 0.125% 12 May 31	2020-03-27	7,5	7,4		0	55 140 000 000
SGB 1056 2.25% 1 Jun 32	2012-03-20	8,5	7,7		0	50 564 000 000
SGB 1065 1,75% 11 Nov 33	2022-05-06	10,0	9,2		3 500 000 000	45 250 000 000
SGB 1053 3.5% 30 Mar 39	2009-03-30	15,3	12,0		0	43 213 450 000
SGB 1063 0.5% 24 Nov 45	2020-11-24	22,0	20,5		0	17 972 000 000
SGB 1064 1,375% 23 Jun 71	2021-06-23	47,6	30,2		0	10 000 000 000
		7,4	6,2		-98 135 000 000	532 531 450 000

Reala statsobligationer

Obligation	Utgivningsdag	Löptid	Duration	Inflationskompensation	Inkl. inflationskomp.	Förändring	Nominellt belopp, kr
SGB IL 3109 1.0% 1 Jun 25	2014-02-11	1,5	1,5	10 743 180 955	46 671 180 955	0	35 928 000 000
SGB IL 3112 0.125% 1 Jun 26	2016-02-15	2,5	2,5	10 112 071 446	43 720 071 446	500 000 000	33 608 000 000
SGB IL 3113 0.125% 1 Dec 27	2017-02-06	4,0	4,0	7 421 575 706	33 637 575 706	0	26 216 000 000
SGB IL 3104 3.5% 1 Dec 28	1999-04-22	5,0	4,7	16 604 575 559	44 600 865 559	0	27 996 290 000
SGB IL 3103 3.5% 1 Dec 28	1998-06-26	5,0	4,7	665 247	1 665 247	0	1 000 000
SGB IL 3114 0.125% 1 Jun 30	2020-02-10	6,5	6,5	4 522 964 300	25 713 964 300	0	21 191 000 000
SGB IL 3111 0.125% 1 Jun 32	2015-04-30	8,5	8,4	7 852 810 964	32 906 310 964	250 000 000	25 053 500 000
SGB IL 3115 0.125% 1 Jun 39	2021-09-06	15,5	15,3	1 354 281 988	8 270 781 988	250 000 000	6 916 500 000
		4,8	4,5	58 612 126 163	235 522 416 163	1 000 000 000	176 910 290 000

Gröna obligationer

Obligation	Utgivningsdag	Löptid	Duration		Förändring	Nominellt belopp, kr
EUB G SEK 0.125% 9 Sep 30	2020-09-09	6,8	6,7		0	20 000 000 000
		6,8	6,7		0	20 000 000 000

Publika obligationer i utländsk valuta

Obligation	Utgivningsdag	Löptid	Duration	Utländsk valuta	Aktuell valutakurs	Förändring	Nominellt belopp, kr
ESB EUR 9.405% 28 Dec 26	1996-04-09	3,1	2,6	33 205 918	379 614 773	0	295 090 240
		3,1	2,6		379 614 773	0	295 090 240

Privatplaceringar i utländsk valuta m.m.

Instrument	Löptid	Duration	Utländsk valuta	Aktuell valutakurs inkl. infl. kompensation	Förändring	Nominellt belopp, kr

Summa: Kapitalmarknad

-97 135 000 000

729 736 830 240

PENNINGMARKNAD

Statsskuldväxlar

Statsskuldväxel	Utgivningsdag	Löptid	Duration	Förändring	Nominellt belopp, kr
STB 15 Nov 23	2023-08-11	-	-	-12 500 000 000	0
STB 20 Dec 23	2023-03-24	0,1	0,0	0	9 840 000 000
STB 17 Jan 24	2023-10-06	0,1	0,1	0	25 000 000 000
STB 21 Feb 24	2023-11-03	0,2	0,2	22 500 000 000	22 500 000 000
STB 20 Mar 24	2023-03-10	0,3	0,3	15 000 000 000	25 000 000 000
STB 19 Jun 24	2023-06-02	0,6	0,6	10 000 000 000	17 884 000 000
STB 18 Sep 24	2023-09-08	0,8	0,8	0	7 500 000 000
STB 18 Dec 24	2023-12-01	1,1	1,1	5 000 000 000	5 000 000 000
		0,3	0,3	40 000 000 000	112 724 000 000

Likviditetsförvaltningsinstrument

Instrument	Bruttoskuld, kr	Förändring	Nominellt belopp, kr
Bankkonton, utländsk valuta	1	-33 112 791	-35 802 330
Banklån mm	29 215 000 000	17 520 000 000	29 215 000 000
Banklån, konton mm	29 215 000 001	17 486 887 209	29 179 197 670
Commercial paper, utländsk valuta	32 544 395 899	32 544 395 899	32 544 395 899
Commercial paper, utländsk valuta	32 544 395 899	32 544 395 899	32 544 395 899
Repor, Reala statsobligationer	0	313 578 593	-2 012 958 461
Repor, Statsobligationer	15 106 848 279	-4 232 517 205	14 723 965 713
Repor, Statsskuldväxlar	650 072 413	2 634 249 682	-829 729 571
Repor, svenska statspapper	15 756 920 692	-1 284 688 930	11 881 277 681
Riksbankscertifikat, innehav	0	2 500 000 000	-12 500 000 000
Värdepappersinnehav	0	2 500 000 000	-12 500 000 000
	77 516 316 592	51 246 594 178	61 104 871 249

Säkerheter

Instrument	Bruttoskuld, kr	Förändring	Nominellt belopp, kr
Credit Support Annex till ISDA, SEK	1 070 500 000	1 603 900 000	1 070 500 000
Credit Support Annex till ISDA, utländsk valuta	945 209 519	1 007 349 991	923 602 770
Marginalsäkerheter, Futures	0	6 413 787	-73 042 731
Säkerheter under central motpartsclearing	21 258	310 949 783	-1 261 048 405
	2 015 730 777	2 928 613 561	660 011 634

Summa: Penningmarknad

94 175 207 739 174 488 882 884

ALLA MARKNADER INKL. FÖRVALTNINGSTILLGÅNGAR

Förändring

Nominellt belopp

Summa nominella belopp. Under A på sidan 1.

-2 959 792 261

904 225 713 124

APPENDIX

Olika skuldslag, inklusive vidareutlåning och förvaltningstillgångar

Skuldslag	Nominellt belopp	Aktuell valutakurs och uppräkningsbelopp	Löptid	Duration	Andel
Nominell kronskuld	648 386 432 922	648 386 432 922	5,92	5,23	67,6
Real kronskuld	176 910 290 000	235 522 416 163	4,76	4,54	24,6
Valutaskuld	76 248 435 632	74 725 176 413	0,22	0,19	7,8
	901 545 158 555	958 634 025 498	5,48	4,65	100,0

Nominell kronskuld, inklusive förvaltningstillgångar

Instrument	Nominellt belopp, kr
Statsobligationer	532 531 450 000
Statsskuldväxlar	112 724 000 000
Likviditetsförvaltning	28 596 277 681
Gröna obligationer	20 000 000 000
Säkerheter	-190 548 405
Valutaterminer, SEK	-45 274 746 354
	648 386 432 922

Real kronskuld

Instrument	Nominellt belopp, kr	Inflationskompensation, kr	Real kronskuld, kr
Reala statsobligationer	176 910 290 000	58 612 126 163	235 522 416 163
	176 910 290 000	58 612 126 163	235 522 416 163

Valutaskuld, inkl. vidareutlåning och penningmarknadstillgångar

Instrument	Nominellt belopp, kr	Valutakurseffekter, kr	Valutaskuld, kr
Valutaterminer, SEK	45 274 746 354	-1 892 325 036	43 382 421 318
Likviditetsförvaltning	32 508 593 568	127 849 877	32 636 443 445
Säkerheter	850 560 039	0	850 560 039
Publika obligationer, utländsk valuta	295 090 240	84 524 533	379 614 773
Övriga valutaskulder	-0	156 691 406	156 691 406
Vidareutlåning	-2 680 554 569	-0	-2 680 554 569
	76 248 435 632	-1 523 259 219	74 725 176 413

Valutaskuld exklusive vidareutlåning 78 928 990 201 -1 523 259 219 77 405 730 982

Swappar, nominellt belopp

Förfalloår	Ränteswappar i kronor, kr	Ränteswappar mellan kronor och utländska valutor, kr	Ränteswappar totalt, kr
2023	850 000 000	0	850 000 000
2024	9 550 000 000	2 500 000 000	12 050 000 000
2025	11 650 000 000	0	11 650 000 000
2026	3 465 000 000	0	3 465 000 000
2027	1 200 000 000	0	1 200 000 000
2028	700 000 000	0	700 000 000
2029	1 000 000 000	0	1 000 000 000
2030	200 000 000	0	200 000 000
2032	1 850 000 000	0	1 850 000 000
2033	200 000 000	0	200 000 000
	30 665 000 000	2 500 000 000	33 165 000 000

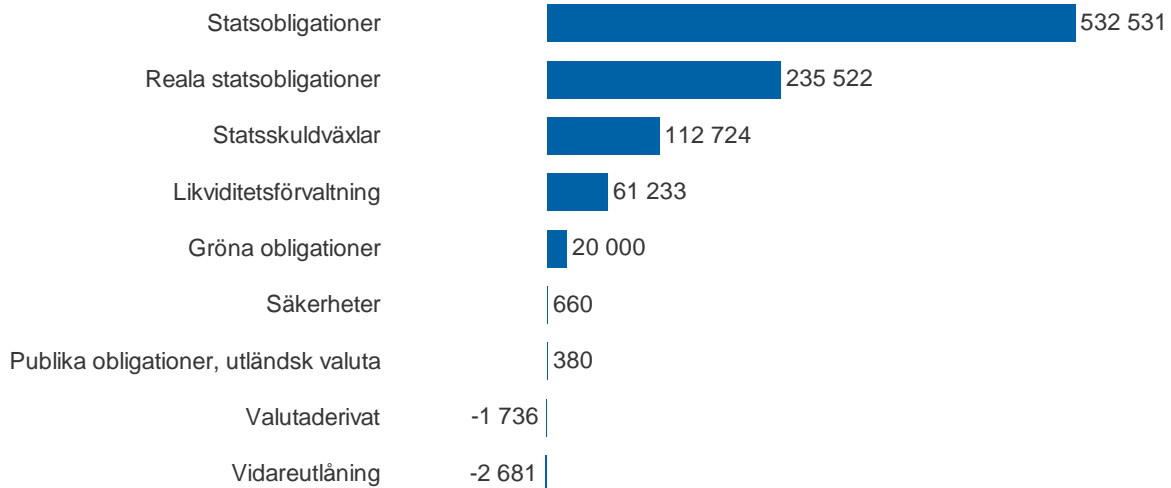
Skulder och tillgångar i likviditetsförvaltning och betalning av säkerheter

Instrument	Nominellt belopp	Bruttoskuld	Tillgångar	Aktuell valutakurs
Banklån, konton mm	29 179 197 670	29 215 000 001	-35 802 331	-35 802 331
Commercial paper, utländsk valuta	32 544 395 899	32 544 395 899	0	0
Credit Support Annex till ISDA	1 994 102 770	2 015 709 519	-21 606 749	-21 606 749
Marginalsäkerheter, Futures	-73 042 731	0	-73 042 731	-73 042 731
Repor, svenska statspapper	11 881 277 681	15 756 920 692	-3 875 643 011	-3 875 643 011
Säkerheter under central motparts clearing	-1 261 048 405	21 258	-1 261 069 663	-1 261 069 663
Värdepappersinnehav	-12 500 000 000	0	-12 500 000 000	-12 500 000 000
	61 764 882 884	79 532 047 368	-17 767 164 485	-17 767 164 485

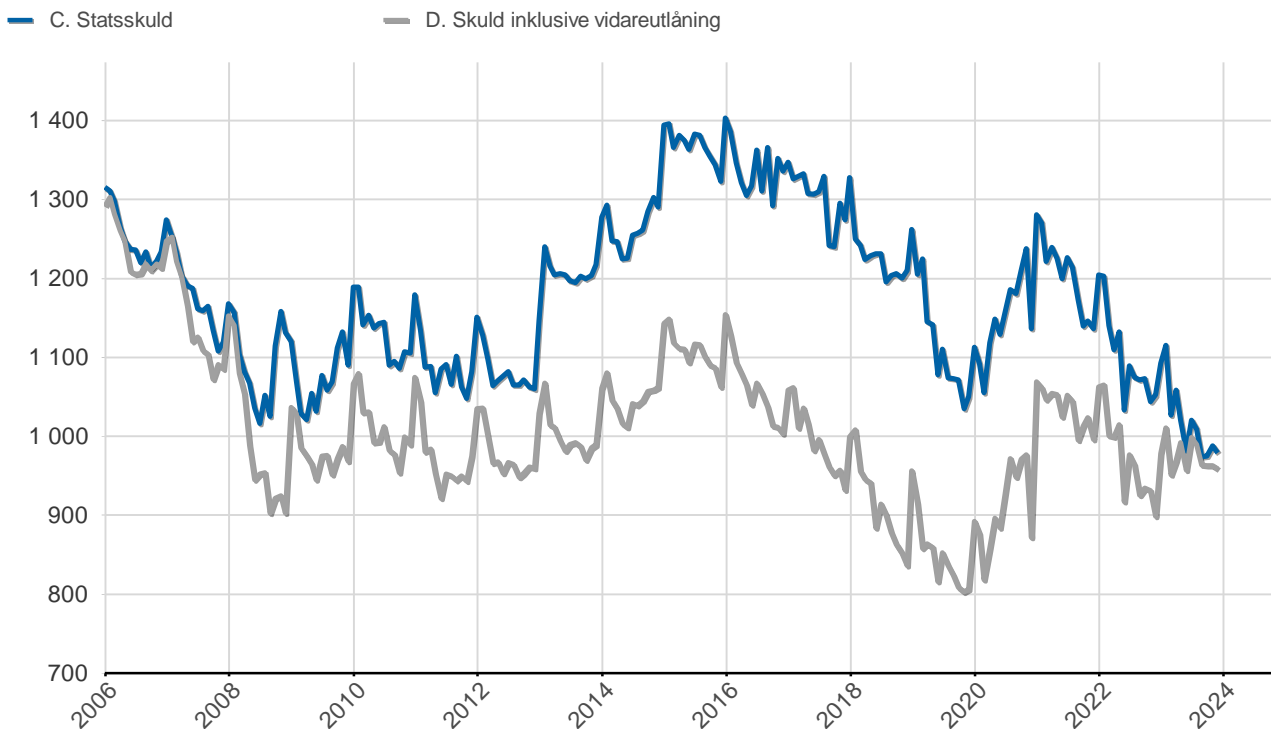
Översikt av statens skuld, mnkr

	A. Nominellt belopp	B. Aktuella valutakurser	Andel %	Löptid år	Duration år	C. Stats-skuld	D. Inkl. vidareutlåning	Andel %	D. Marknads-värde
Statsobligationer	532 531	532 531	55,4	7,4	6,2	532 531	532 531	55,6	497 296
Reala statsobligationer	176 910	235 522	24,5	4,8	4,5	235 522	235 522	24,6	232 905
Publika obligationer, utländsk valuta	295	380	0,0	3,1	2,6	380	380	0,0	485
Gröna obligationer	20 000	20 000	2,1	6,8	6,7	20 000	20 000	2,1	17 065
Kapitalmarknad	729 737	788 433	82,0	6,7	5,7	788 433	788 433	82,2	747 751
Statsskuldväxlar	112 724	112 724	11,7	0,3	0,3	112 724	112 724	11,8	111 301
Likviditetsförvaltning	61 105	61 233	6,4	0,1	0,1	77 644	61 233	6,4	60 955
Säkerheter	660	660	0,1	0,0	0,0	2 016	660	0,1	780
Penningmarknad	174 489	174 617	18,2	0,3	0,2	192 384	174 617	18,2	173 036
Räntederivat	0	0	0,0	-	-71,1	0	0	0,0	821
Valutaderivat	-0	-1 736	-0,2	-	0,2	-1 736	-1 736	-0,2	-1 589
Derivatmarknad	-0	-1 736	-0,2	-	76,6	-1 736	-1 736	-0,2	-768
Vidareutlåning	0	0	0,0	-	-	0	-2 681	-0,3	-2 689
Vidareutlåning	0	0	0,0	-	-	0	-2 681	-0,3	-2 689
	904 226	961 315	100,0	5,5	4,6	979 082	958 634	100,0	917 330

D. Statens skuld inkl. vidareutlåning och förvaltningstillgångar, mnkr

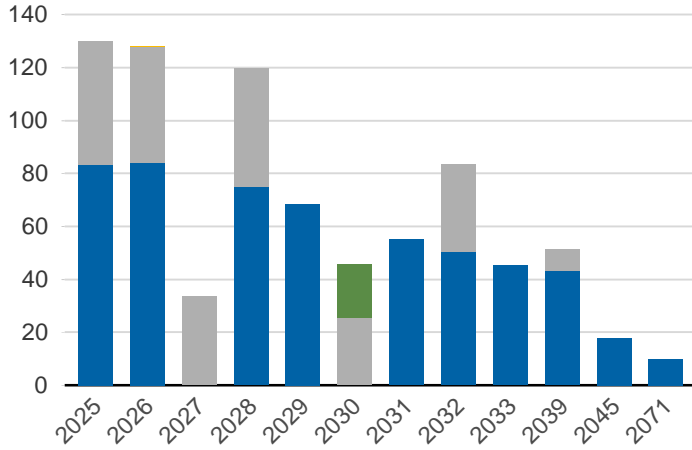


Statsskuld och Statens skuld inkl. vidareutlåning och förvaltningstillgångar, mdkr



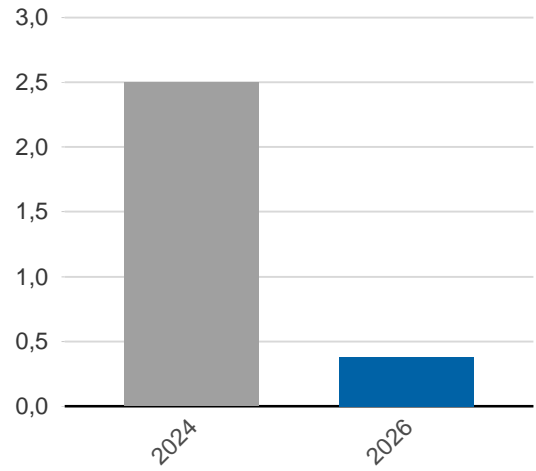
Kapitalmarknadsförfall, uppräknade belopp till aktuella valutakurser, mdkr

■ Statsobligationer
■ Reala statsobligationer
■ Obligationer, utländsk valuta
■ Gröna obligationer

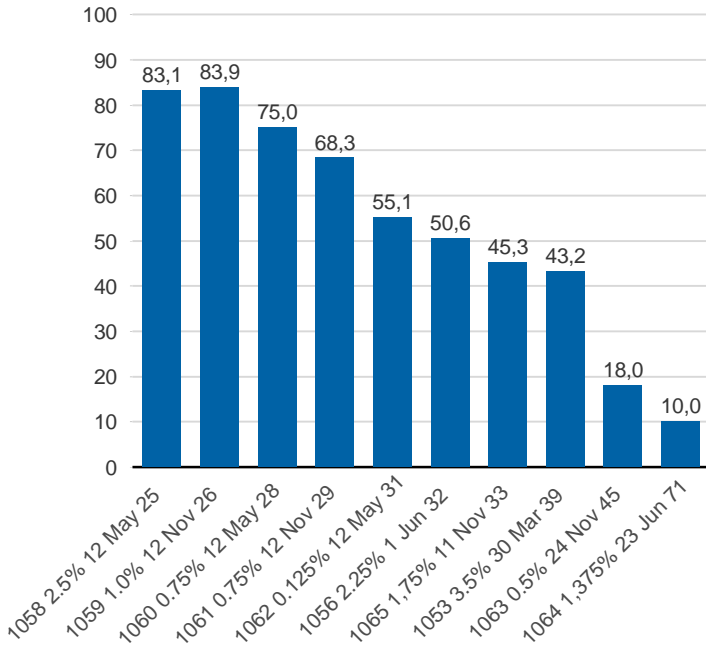


Valutaskuld på kapitalmarknaden inklusive swappar, aktuell valutakurs, mdkr

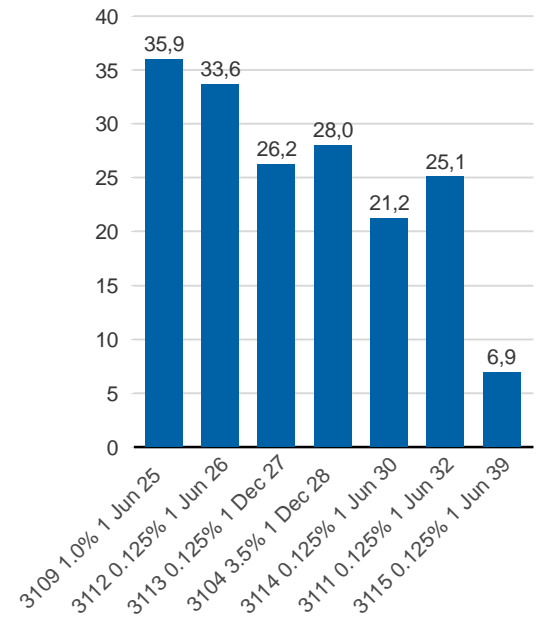
■ Ränteswappar mellan SEK och utländska valutor
■ Obligationer i utländsk valuta



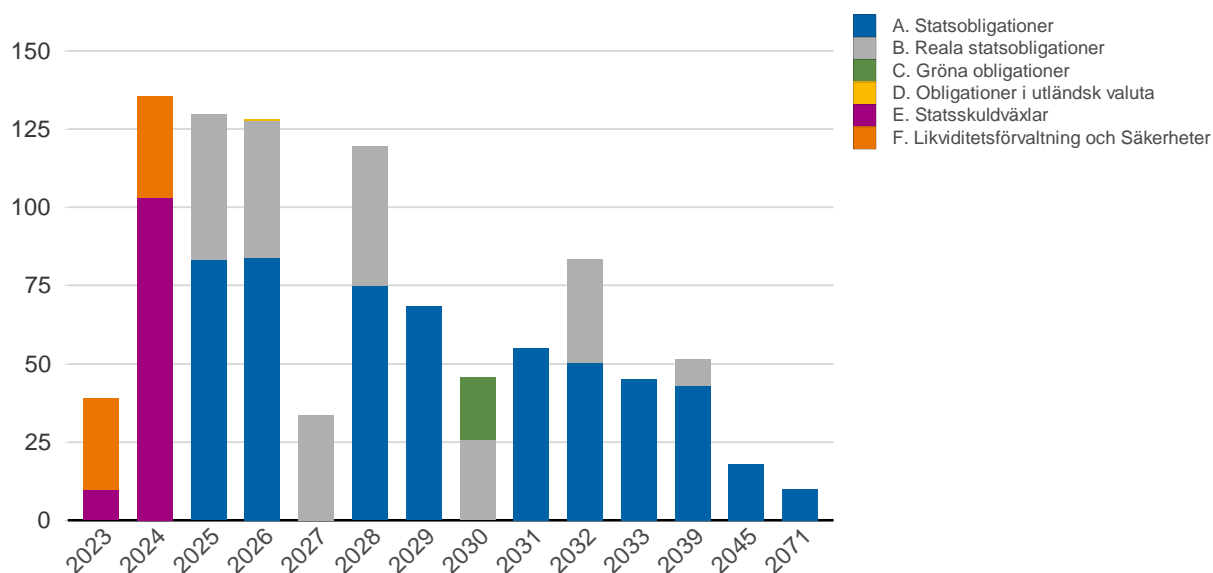
Statsobligationer, nominellt, mdkr



Reala statsobligationer, nominellt, mdkr



Förfalloprofil för hela skulden, aktuell valutakurs inkl. förvaltningstillgångar, mdkr



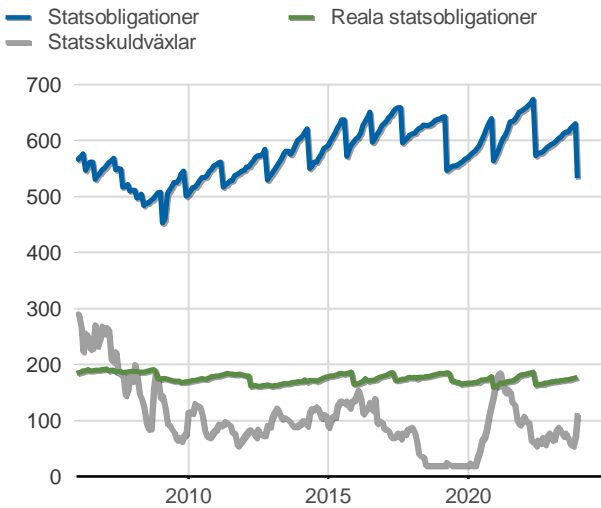
Publ. obligationer i euro och dollar, aktuell valutakurs, mdkr

Publ. obligationer i euro och dollar, md i resp. valuta

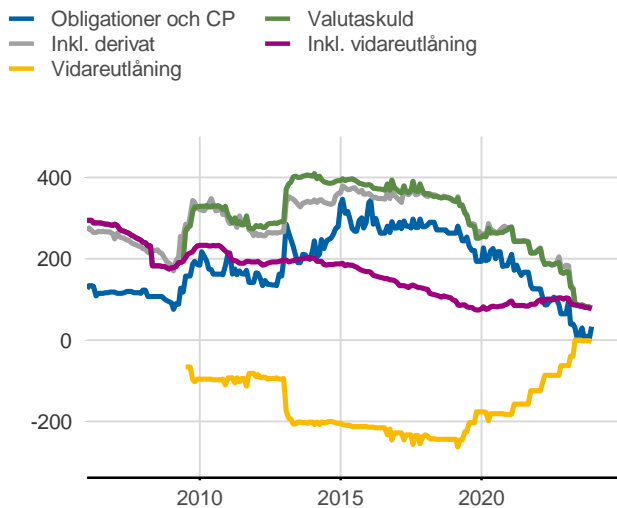
Vidareutlåning

Mottagare	EUR	SDR	USD	Nominellt belopp	Aktuell valutakurs
Vidareutlåning till Riksbanken, IMF	0	191 892 000	0	2 680 554 569	2 680 554 569
	0	191 892 000	0	2 680 554 569	2 680 554 569

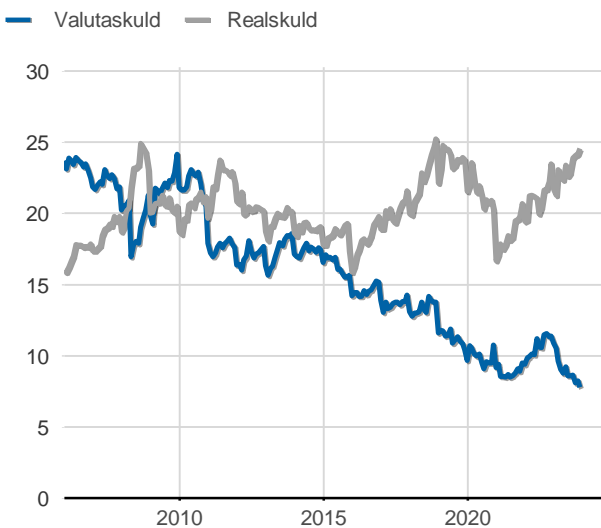
Statsobligationer, rea statsobligationer och statsskuldväxlar, nominella belopp, mdkr



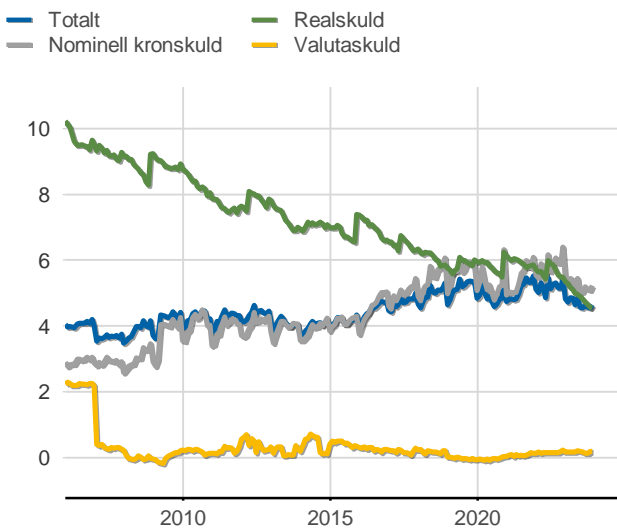
Valutaskuld inkl. vidareutlåning uppdelat på instrument, nominella belopp, mdkr



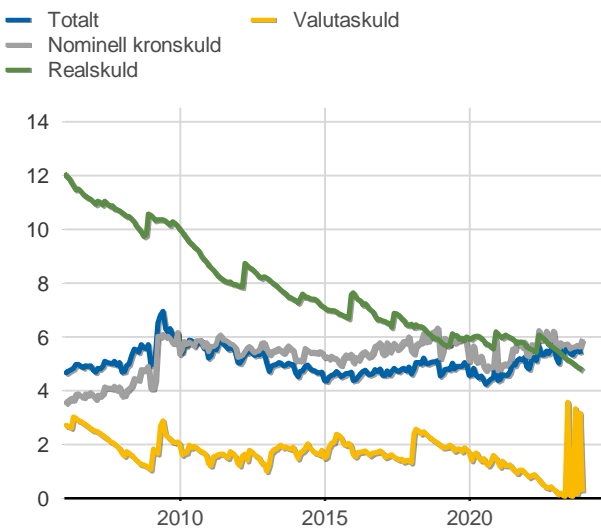
Skuldandelar, inklusive vidareutlåning, procent



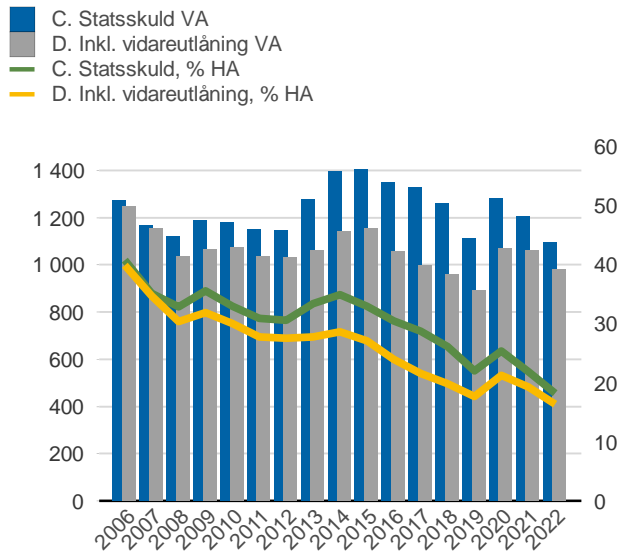
Duration för den totala skulden och respektive skuldslag, inkl. vidareutlåning, år



Återstående löptid till förfall, exklusive vidareutlåning, år



Statsskuld resp. Statens skuld inkl. vidareutlåning, mdkr och procent av BNP



Anm: Återstående löptid för valutaskulden avser endast obligationer och commercial paper.

Finansiering av statens skuld, inklusive och exklusive finansiering av vidareutlåning, nominellt belopp, kr						
Valuta	Instrument	Nominellt belopp	Procent	Exklusive vidareutlåning	Procent	Vidareutlåning
Kronor	Statsobligationer	532 531 450 000	58,9	532 531 450 000	59,1	0
	Reala statsobligationer	176 909 290 000	19,6	176 909 290 000	19,6	0
	Statsskuldväxlar	112 724 000 000	12,5	112 724 000 000	12,5	0
	Likviditetsförvaltning	28 596 277 681	3,2	28 596 277 681	3,2	0
	Gröna obligationer	20 000 000 000	2,2	20 000 000 000	2,2	0
	Säkerheter	-190 548 405	-0,0	-190 548 405	-0,0	0
	Övriga kapitalmarknadsskulder	1 000 000	0,0	1 000 000	0,0	0
		870 571 469 276	96,3	870 571 469 276	96,6	0
Utländsk valuta	Likviditetsförvaltning	32 508 593 568	3,6	32 508 593 568	3,6	0
	Säkerheter	850 560 039	0,1	850 560 039	0,1	0
	Obligationer i utländsk valuta	295 090 240	0,0	295 090 240	0,0	0
	Vidareutlåning	0	0,0	-2 680 554 569	-0,3	2 680 554 569
		33 654 243 847	3,7	30 973 689 278	3,4	2 680 554 569
	904 225 713 124	100,0	901 545 158 555	100,0	2 680 554 569	

Statsobligationer, reala statsobligationer, obligationer i utländsk valuta och statsskuldväxlar											
Instrument	Obligationer	Serie	Valuta	ISIN-nummer	ISIN US 144A	Kupong-ränta	Utgivningsdag	Förfallodag	Ursprunglig löptid	Volym resp. valuta	
Statsobligationer	SGB 1058 2.5% 12 May 25	1058	SEK	SE0005676608	-	2,5	2014-02-03	2025-05-12	11,3	83 126 000 000	
	SGB 1059 1.0% 12 Nov 26	1059	SEK	SE0007125927	-	1	2015-05-22	2026-11-12	11,5	83 914 000 000	
	SGB 1060 0.75% 12 May 28	1060	SEK	SE0009496367	-	0,75	2017-01-27	2028-05-12	11,3	75 013 000 000	
	SGB 1061 0.75% 12 Nov 29	1061	SEK	SE0011281922	-	0,75	2018-06-01	2029-11-12	11,5	68 339 000 000	
	SGB 1062 0.125% 12 May 31	1062	SEK	SE0013935319	-	0,125	2020-03-27	2031-05-12	11,1	55 140 000 000	
	SGB 1056 2.25% 1 Jun 32	1056	SEK	SE0004517290	-	2,25	2012-03-20	2032-06-01	20,2	50 564 000 000	
	SGB 1065 1,75% 11 Nov 33	1065	SEK	SE0017830730	-	1,75	2022-05-06	2033-11-11	11,5	45 250 000 000	
	SGB 1053 3.5% 30 Mar 39	1053	SEK	SE0002829192	-	3,5	2009-03-30	2039-03-30	30,0	43 213 450 000	
	SGB 1063 0.5% 24 Nov 45	1063	SEK	SE0015193313	-	0,5	2020-11-24	2045-11-24	25,0	17 972 000 000	
	SGB 1064 1,375% 23 Jun 71	1064	SEK	SE0016102115	-	1,375	2021-06-23	2071-06-23	50,0	10 000 000 000	
	Reala statsobligationer	SGB IL 3109 1.0% 1 Jun 25	3109	SEK	SE0005703550	-	1	2014-02-11	2025-06-01	11,3	35 928 000 000
		SGB IL 3112 0.125% 1 Jun 26	3112	SEK	SE0008014062	-	0,125	2016-02-15	2026-06-01	10,3	33 608 000 000
		SGB IL 3113 0.125% 1 Dec 27	3113	SEK	SE0009548704	-	0,125	2017-02-06	2027-12-01	10,8	26 216 000 000
		SGB IL 3104 3.5% 1 Dec 28	3104	SEK	SE0000556599	-	3,5	1999-04-22	2028-12-01	29,6	27 996 290 000
		SGB IL 3103 3.5% 1 Dec 28	3103	SEK	SE0000479453	-	3,5	1998-06-26	2028-12-01	30,5	1 000 000
		SGB IL 3114 0.125% 1 Jun 30	3114	SEK	SE0013748258	-	0,125	2020-02-10	2030-06-01	10,3	21 191 000 000
SGB IL 3111 0.125% 1 Jun 32		3111	SEK	SE0007045745	-	0,125	2015-04-30	2032-06-01	17,1	25 053 500 000	
SGB IL 3115 0.125% 1 Jun 39		3115	SEK	SE0016786560	-	0,125	2021-09-06	2039-06-01	17,7	6 916 500 000	
Publika obligationer... Statsskuldväxlar		ESB EUR 9.405% 28 Dec 26		EUR	ES0273315038	-	9,405	1996-04-09	2026-12-28	30,7	33 205 918
		STB 20 Dec 23		SEK	SE0020050490	-	ZC	2023-03-24	2023-12-20	0,7	9 840 000 000
	STB 17 Jan 24		SEK	SE0020996940	-	ZC	2023-10-06	2024-01-17	0,3	25 000 000 000	
	STB 21 Feb 24		SEK	SE0021000064	-	ZC	2023-11-03	2024-02-21	0,3	22 500 000 000	
	STB 20 Mar 24		SEK	SE0019913583	-	ZC	2023-03-10	2024-03-20	1,0	25 000 000 000	
	STB 19 Jun 24		SEK	SE0020355600	-	ZC	2023-06-02	2024-06-19	1,0	17 884 000 000	
	STB 18 Sep 24		SEK	SE0020847325	-	ZC	2023-09-08	2024-09-18	1,0	7 500 000 000	
	STB 18 Dec 24		SEK	SE0021148723	-	ZC	2023-12-01	2024-12-18	1,0	5 000 000 000	
	Gröna obligationer	EUB G SEK 0.125% 9 Sep 30		SEK	XS2226974504	XS2226974413	0,125	2020-09-09	2030-09-09	10,0	20 000 000 000

SKULDANDELAR OCH LÖPTIDER SOM DE MÄTS I STYRNINGEN AV FÖRVALTNINGEN

Regeringen beslutar om riktvärden för statsskuldens löptid och fördelningen mellan skuldslagen Nominell kronskuld, Real kronskuld och Valutaskuld.

Det skuldmått som används vid riskstyrningen är statens uppräknade skuldbelopp till aktuell valutakurs inklusive fordringar i vidareutlåning och förvaltningstillgångar. Positioner som tas i derivat för att aktivt ändra exponeringen i skulden ingår inte i beräkningarna. Derivattransaktioner som påverkar fördelningen mellan skuldslagen ingår däremot.

Löptiden mäts med duration (Macaulay). Tabellen visar det skuldmått som används i riskstyrningen som ett månadsgenomsnitt.

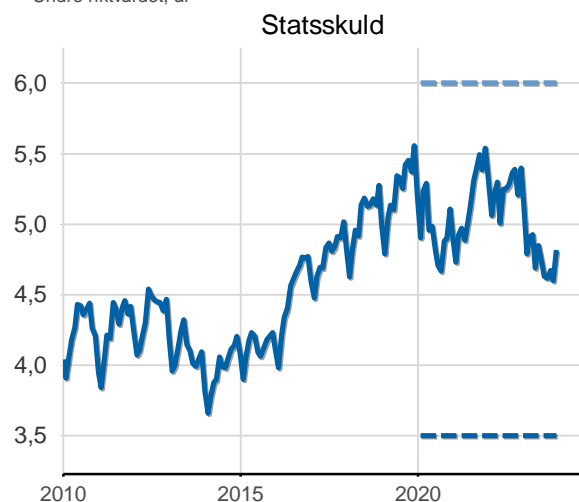
Andelar och löptid (duration) i Riksgäldens riskstyrning

	Skuldmått riskstyrning	Andelar månadsgenomsnitt	Duration månadsgenomsnitt
Nominell kronskuld	602 076 192 506	65,4	5,62
Real kronskuld	234 027 423 547	25,4	4,55
Valutaskuld	84 558 316 706	9,2	0,18
	920 661 932 759	100,0	4,82

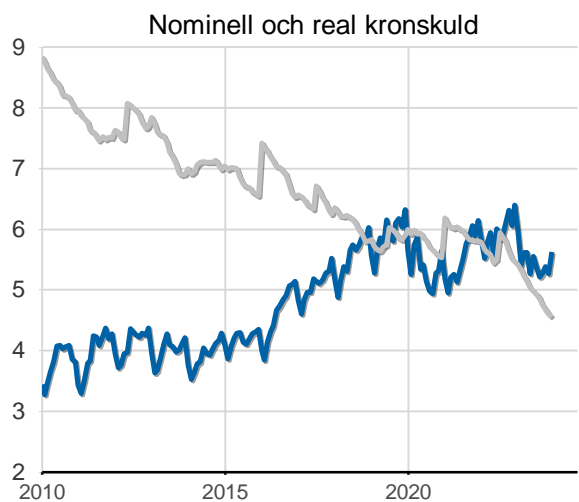
Löptid (duration), år, månadsgenomsnitt

Riktvärdet för löptiden (duration) är fr.o.m. 2020:
Statsskuld, inom intervallet: 3,5-6 år

— Statsskuld, år
— Övre riktvärdet, år
— Undre riktvärdet, år



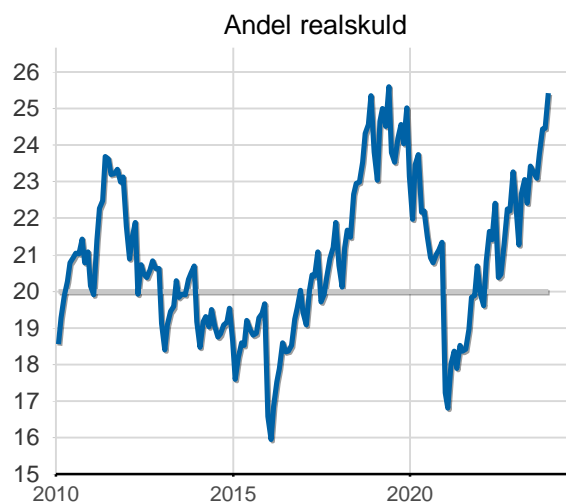
— Nominell kronskuld, år
— Realskuld, år



Skuldandelar, %, månadsgenomsnitt

Riktvärdena för skuldandelarna är fr.o.m. 2023:
Real kronskuld: 20 %
Valutaexponering: Statsskuldens strategiska exponering i utländsk valuta ska avvecklas successivt och anta riktvärdet noll från och med 2027

— Riktvärde för realskulden, %
— Realskuld, %



— Valutaskuld till aktuell valutakurs, mdkr

